



# PT. BPR NIAGA MANDIRI

Komp. Pertokoan Malabar Permai, Blok C. 14 - 16  
Jl. Palembang Raya, Perumnas - TANGERANG  
Telp. (021) 55656895, 55656896, Fax. (021) 55656894

Tangerang, 10 April 2026

No : 046 /UM/BPR-NM/IV/2026  
Lamp : 1 (Satu) Set

Kepada Yth,

Otoritas Jasa Keuangan (OJK)  
Kantor OJK Provinsi Banten  
Jl. Letnan Djidun No.35 Lontarbaru  
Kota Serang - Banten

Perihal : Laporan Keuangan Publikasi PT.BPR Niaga Mandiri Per 31 Maret 2026

Dengan Hormat,

Sehubungan dengan berakhirnya periode Triwulan IV Tahun 2025, maka bersama ini kami laporkan Laporan Keuangan Publikasi Triwulan I Per 31 Maret 2026 yang telah kami tempelkan pada papan pengumuman di kantor PT.BPR Niaga Mandiri terdiri dari.

1. Posisi Laporan Keuangan Per 31 Maret 2026
2. Perhitungan Laba Rugi per 31 Maret 2026
3. Laporan Komitmen dan Kontinjensi Per 31 Maret 2026
4. Kualitas Aktiva Produktif dan Informasi lainnya per 31 Maret 2026


Demikian laporan ini kami sampaikan dengan hormat agar dapat maklum dan atas kerja samanya kami ucapkan terima kasih. *elmt*

Hormat Kami,  
PT.BPR Niaga Mandiri



Parlindungan Simanjuntak  
Direktur Utama

Tembusan :  
- Arsip




Laporan Publikasi Triwulanan  
Laporan Posisi Keuangan  
31-Mar-26

Nama Lembaga Jasa Keuangan  
Posisi Laporan

: PT.BPR Niaga Mandiri  
: Maret 2026

Ribuan Rp.

ASET	31-Mar-26	31-Mar-25
Kas dalam Rupiah	40,616,210	97,959,700
Kas dalam Valuta Asing	0	0
Surat Berharga	0	0
Penempatan pada Bank Lain	3,562,363,526	6,523,962,763
-/- Penyisihan Penghapusan Aset Produktif	0	0
Jumlah	3,562,363,526	6,523,962,763
Kredit yang Diberikan		
a. Kepada BPR	0	0
b. Kepada Bank Umum	0	0
c. Kepada non bank – pihak terkait	0	0
d. Kepada non bank – pihak tidak terkait	28,505,638,971	22,699,052,817
-/- Penyisihan Penghapusan Aset Produktif	(1,555,067,839)	(1,305,444,101)
Jumlah	26,950,571,132	21,393,608,716
Agunan yang Diambil Alih	1,343,659,000	1,343,659,000
Aset Tetap dan Inventaris		
a. Tanah dan Bangunan	0	0
b. -/- Akumulasi penyusutan dan penurunan nilai	0	0
c. Inventaris	626,466,527	616,862,727
d. -/- Akumulasi penyusutan dan penurunan nilai	(562,233,413)	(512,872,290)
Aset Tidak Berwujud	128,765,000	106,565,000
-/- Akumulasi amortisasi dan penurunan nilai	(109,339,997)	(106,564,997)
Aset Lainnya	684,012,494	434,403,452
<b>Total Aset</b>	<b>32,664,880,479</b>	<b>29,897,584,071</b>
<b>LIABILITAS</b>		
Liabilitas Segera	90,086,624	83,254,137
Simpanan		
a. Tabungan	1,648,584,139	1,491,109,220
b. Deposito	19,929,000,000	18,334,200,000
Simpanan dari Bank Lain	0	0
Pinjaman yang Diterima	0	0
Dana Setoran Modal-Kewajiban	0	0
Liabilitas Lainnya	580,494,662	468,784,971
<b>Total Liabilitas</b>	<b>22,248,165,425</b>	<b>20,377,348,328</b>
<b>EKUITAS</b>		
Modal Disetor		
a. Modal Dasar	20,000,000,000	20,000,000,000
b. Modal yang Belum Disetor -/-	(11,500,000,000)	(11,500,000,000)
Tambahan Modal Disetor		
a. Agio (Disagio)	0	0
b. Modal Sumbangan	0	0
c. Dana Setoran Modal-Ekuitas	0	0
d. Tambahan Modal Disetor Lainnya	0	0
Ekuitas Lain		
a. Keuntungan (Kerugian) dari Perubahan Nilai Aset	0	0
b. Keuntungan Revaluasi Aset Tetap	0	0
c. Lainnya	0	0
d. Pajak Penghasilan terkait dengan Ekuitas Lain	0	0
Cadangan		
a. Umum	1,932,835,696	1,466,044,000
b. Tujuan	0	0
Laba (Rugi)		
a. Tahun-tahun Lalu	(196,141,963)	466,791,695
b. Tahun Berjalan	180,021,321	(912,599,952)
<b>Total Ekuitas</b>	<b>10,416,715,054</b>	<b>9,520,235,743</b>
<b>Jumlah Kewajiban dan Ekuitas</b>	<b>32,664,880,479</b>	<b>29,897,584,071</b>



Laporan Publikasi Triwulanan  
Laporan Laba Rugi  
31-Mar-26

Nama Lembaga Jasa Keuangan : PT.BPR Niaga Mandiri  
Posisi Laporan : Maret 2026

Ribuan Rp.

Pos	31-Mar-26	31-Mar-25
<b>PENDAPATAN DAN BEBAN OPERASIONAL</b>		
PENDAPATAN BUNGA		
a. Bunga Kontraktual	1,245,842,601	1,001,944,329
b. Provisi Kredit	71,294,964	79,300,869
c. Biaya Transaksi -/-	(59,348,270)	(21,047,549)
Jumlah Pendapatan Bunga	1,257,789,295	1,060,197,649
Pendapatan Lainnya	124,471,177	202,977,828
<b>JUMLAH PENDAPATAN OPERASIONAL</b>	<b>1,382,260,472</b>	<b>1,263,175,477</b>
BEBAN BUNGA		
a. Beban Bunga Kontraktual	357,820,639	327,288,451
b. Biaya Transaksi	0	0
Beban Kerugian Restrukturisasi Kredit	0	0
Beban Penyisihan Penghapusan Aset Produktif	39,077,375	1,075,734,700
Beban Pemasaran	0	52,499
Beban Penelitian dan Pengembangan	0	0
Beban Administrasi dan Umum	780,296,211	767,210,432
Beban Lainnya	1,500,000	1,500,000
<b>JUMLAH BEBAN OPERASIONAL</b>	<b>1,178,694,225</b>	<b>2,171,786,082</b>
LABA (RUGI) OPERASIONAL	203,566,247	(908,610,605)
PENDAPATAN DAN BEBAN NON OPERASIONAL	0	
Pendapatan Non Operasional	1,200,000	1,350,000
<b>BEBAN NON OPERASIONAL</b>		
Kerugian Penjualan/Kehilangan	0	0
Lainnya	2,495,100	5,339,348
LABA (RUGI) NON OPERASIONAL	(1,295,100)	(3,989,348)
<b>LABA (RUGI) TAHUN BERJALAN SEBELUM PAJAK</b>	<b>202,271,147</b>	<b>(912,599,953)</b>
TAKSIRAN PAJAK PENGHASILAN	22,249,826	0
<b>JUMLAH LABA (RUGI) TAHUN BERJALAN</b>	<b>180,021,321</b>	<b>(912,599,953)</b>
PENGHASILAN KOMPREHENSIF LAIN		
TIDAK AKAN DIREKLASIFIKASI KE LABA RUGI		
a. Keuntungan Revaluasi Aset Tetap	0	0
b. Lainnya	0	0
c. Pajak Penghasilan Terkait	0	0
AKAN DIREKLASIFIKASIKAN KE LABA RUGI		
a. Keuntungan (Kerugian) dan Perubahan Nilai Aset Keuangan Dalam	0	0
b. Lainnya	0	0
c. Pajak Penghasilan Terkait	0	0
<b>PENGHASILAN KOMPREHENSIF LAIN SETELAH PAJAK</b>	<b>0</b>	<b>0</b>
<b>TOTAL LABA (RUGI) KOMPREHENSIF TAHUN BERJALAN</b>	<b>0</b>	<b>0</b>




Laporan Publikasi Triwulanan  
Laporan Komitmen dan Kontinjensi  
31-Mar-26

Nama Lembaga Jasa Keuangan : PT.BPR Niaga Mandiri  
Posisi Laporan : Maret 2026

Ribuan Rp.

POS	Mar-26	Mar-25
<b>TAGIHAN KOMITMEN</b>	-	-
a. Fasilitas pinjaman yang diterima yang belum ditarik	-	-
b. Tagihan Komitmen lainnya	-	-
<b>KEWAJIBAN KOMITMEN</b>	<b>1,105,473,436</b>	<b>712,351,052</b>
a. Fasilitas kredit kepada nasabah yang belum ditarik	1,105,473,436	712,351,052
b. Penerusan kredit	-	-
c. Kewajiban Komitmen Lainnya	-	-
<b>TAGIHAN KONTINJENSI</b>	<b>7,098,432,528</b>	<b>6,218,047,571</b>
a. Pendapatan bunga dalam Penyelesaian	4,163,825,333	3,082,646,406
b. Aset produktif yang dihapus buku	2,934,607,195	3,135,401,165
c. Agunan dalam proses penyelesaian kredit	-	-
d. Tagihan Kontinjensi Lainnya	-	-
<b>KEWAJIBAN KONTINJENSI</b>	-	-
<b>REKENING ADMINISTRATIF LAINNYA</b>	-	-



Laporan Publikasi Triwulanan  
Kualitas Aktiva Produktif & Informasi Lainnya  
31-Mar-26

Nama Lembaga Jasa Keuangan : PT.BPR Niaga Mandiri  
Posisi Laporan : Maret 2026

Ribuan Rp.

Keterangan	Nominal Dalam Ribuan Rupiah					
	L	DPK	KL	D	M	Jumlah
Penempatan pada bank lain	3,562,363,526	-	-	-	-	3,562,363,526
Kredit yang diberikan						
a. Kepada BPR	-	-	-	-	-	-
b. Kepada Bank Umum	-	-	-	-	-	-
c. Kepada non bank – pihak terkait	88,132,445	-	-	-	-	88,132,445
d. Kepada non bank – pihak tidak	20,215,183,043	1,531,741,199	508,999,604	117,399,406	6,407,070,695	28,868,526,392
Jumlah Aset Produktif	23,865,679,014	1,531,741,199	508,999,604	117,399,406	6,407,070,695	32,519,022,363
Rasio – rasio (%)						
a. KPMM	59.28					
c. CKPN	100					
d. NPL (Neto)	19.20					
e. NPL (Gross)	24.36					
f. ROA	2.42					
g. BOPO	85.27					
h. NIM	10.72					
g. LDR	92.46					
h. Cash Ratio	7.40					
<b>PENGURUS BANK</b>			<b>PEMILIK BANK</b>			
<b>DEWAN KOMISARIS</b>						
1. Drs. Basirun Sianipar, SE, M.M			1. Drs. Basirun Sianipar, SE, M.M		78.00%	
2. Ida Mariska Silalahi			2. Parlindungan Simanjuntak, SE.		22.00%	
<b>DIREKSI</b>			<b>PEMEGANG SAHAM PENGENDALI</b>			
1. Parlindungan Simanjuntak, SE			1. Drs. Basirun Sianipar, SE, M.M			
2. Anjar widanarti						

Tangerang, 10 April 2026

Direksi,  
PT. BPR NIAGA MANDIRI

  
PT. BPR NIAGA MANDIRI  
(PT. BPR NIAGA MANDIRI)  
KEC. CIBODAS, TANGERANG

**PARLINDUNGAN SIMANJUNTAK**  
DIREKTUR UTAMA